

オプション

飛沫対策シールドⅡ用 低反射フィルム

取扱説明書

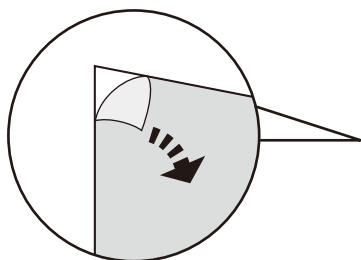
★ルームミラーへの映り込みを軽減



注意

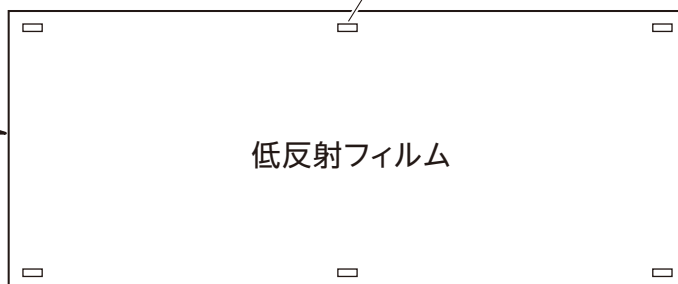
- ※本製品は、ミラーへの映り込みを完全に遮るものではありません。
- ※製品の仕様は、予告なく変更する場合があります。

取付方法



反対面の保護フィルム
を剥がします。

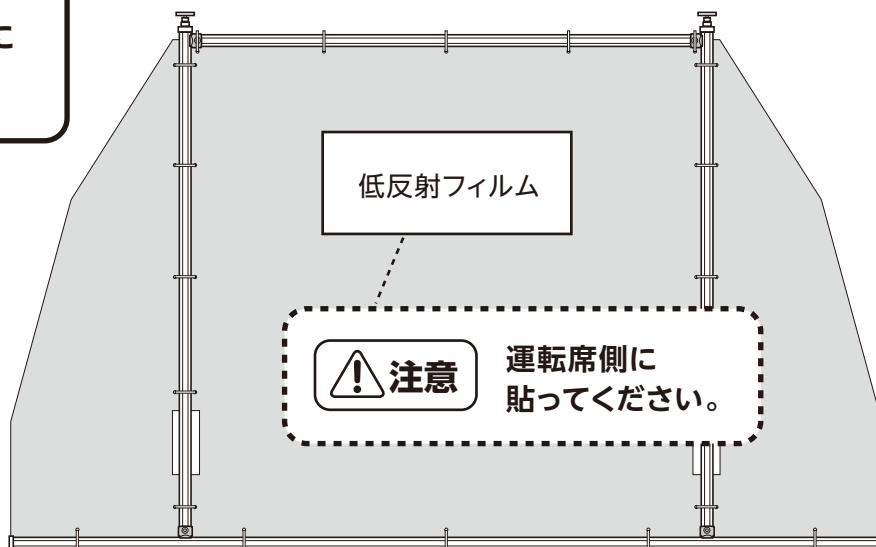
吸盤テープ〈6箇所〉



低反射フィルム

吸盤テープのはく離紙を剥がし、PET樹脂製シールドに
ルームミラーから見える位置に貼ります。

吸盤テープは、
張り直しが自由に
できます。



低反射フィルム



注意

運転席側に
貼ってください。